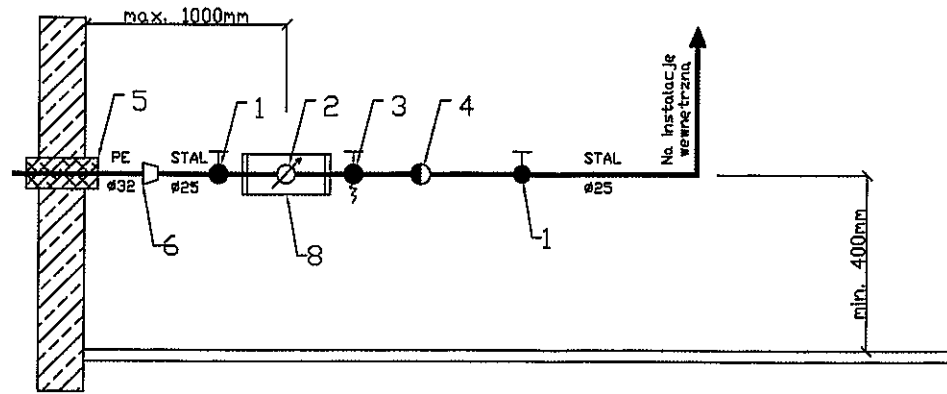
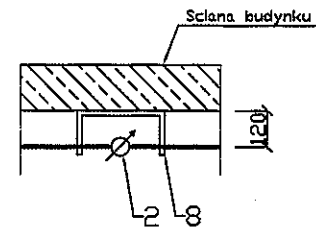
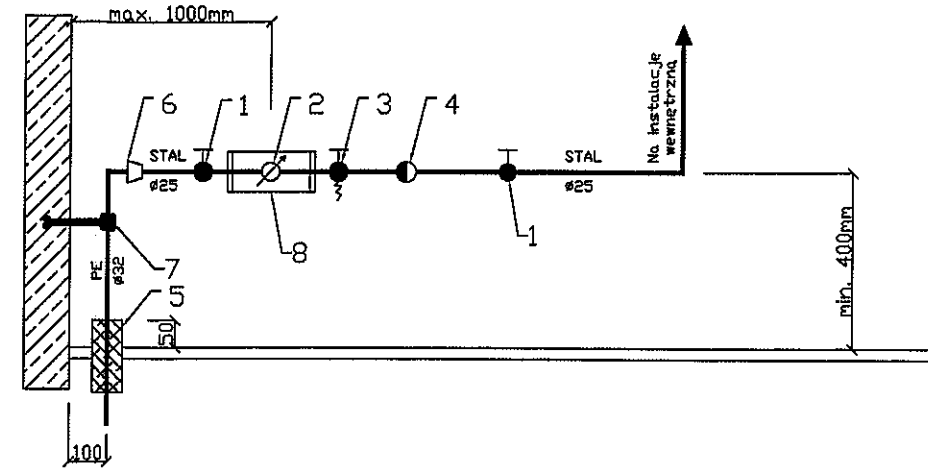


# WARIANT I

## PRZEKRÓJ

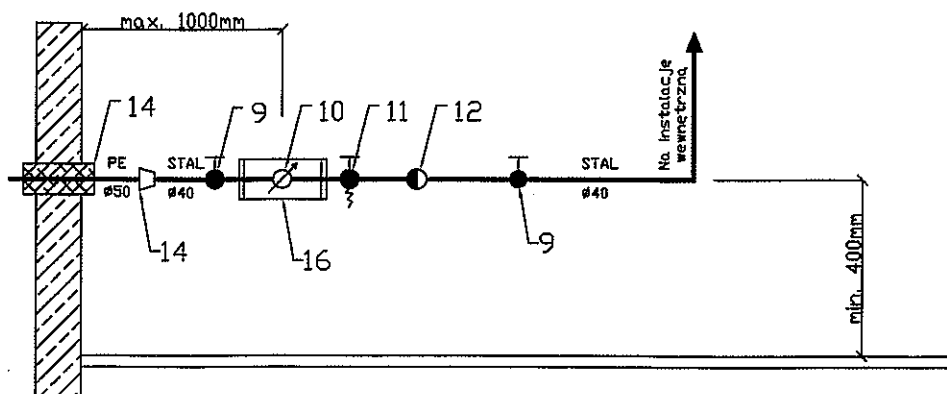


## PRZEKRÓJ - ALTERNATYWA

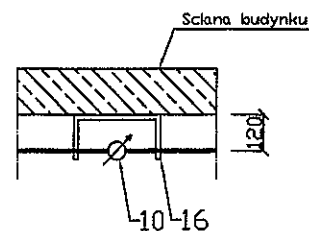
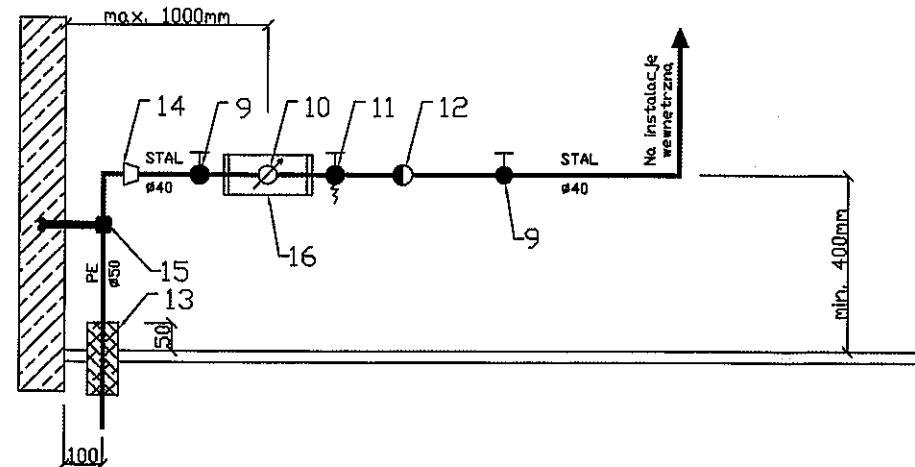


# WARIANT II

## PRZEKRÓJ



## PRZEKRÓJ - ALTERNATYWA



Lp	Wyszczególnienie	Jedn.	Ilość
1	Zawór kulowy Ø25	szt.	2
2	Wodomierz skrzydełkowy JS-20	szt.	1
3	Zawór kulowy spustowy Ø25	szt.	1
4	Zawór antyskażeniowy Ø25	szt.	1
5	Stalowa rura ochronna Ø50	szt.	1
6	Złączka przejściowa PE/stal z gwintem wew. Ø32/1"	szt.	1
7	Uchwyt do rur z tworzyw sztucznych Ø32	szt.	1
8	Konsola do mocowania wodomierzy	szt.	1
9	Zawór kulowy Ø40	szt.	2
10	Wodomierz skrzydełkowy JS-25	szt.	1
11	Zawór kulowy spustowy Ø40	szt.	1
12	Zawór antyskażeniowy Ø40	szt.	1
13	Stalowa rura ochronna Ø100	szt.	1
14	Złączka przejściowa PE/stal z gwintem wew. Ø50/1 1/2"	szt.	1
15	Uchwyt do rur z tworzyw sztucznych Ø50	szt.	1
16	Konsola do mocowania wodomierzy	szt.	1

**BIURO PROJEKTÓW INŻYNIERII ŚRODOWISKA I MELIORACJI  
"EKOPROJEKT" Sp. z o. o. w Zielonej Górze**

OBIEKT **Sieć wodociągowa z przyłączami do bud. w miejscowości Czyżówek**

ADRES **Gmina: Howa Powiat: zagański Województwo: lubuskie**

STADIUM **Projekt budowlany**

NAZWA RYSUNKU **Schemat zestawu wodomierzowego** SKALA

WYKONAWCY OPRACOWANIA		SPECJALNOŚĆ / NR UPR.	DATA	RYS. NR
PROJEKTOWAŁ	T. Jakubiak	instalacyjno-inżynierska 35/92/ZG	2006-10	<b>6.1</b>
PODPIS	<i>T. Jakubiak</i>			
OPRACOWAŁ	mgr inż. T. Gacek	instalacyjno-inżynierska	2006-10	EGZ. NR
PODPIS	<i>Gacek</i>			
SPRAWDZIŁ	mgr inż. M. Zimostat	instalacyjno-inżynierska 23/2000/GW	2006-10	<b>3</b>
PODPIS	<i>Zimostat</i>			